

REGIONE SICILIANA
ASSESSORATO RISORSE AGRICOLE E ALIMENTARI
ISTITUTO INCREMENTO IPPICO PER LA SICILIA


**Bilancio Consuntivo
Esercizio Finanziario
Anno 2012**

(Rielaborato secondo parere Assessorato Economia nota Prot. n. 23836 del 22/04/2014)







CODICE	DENOMINAZIONE	ANNO FINANZIARIO 2012			ANNO FINANZIARIO 2011		
		Residui	Competenza (accertamenti)	Cassa (riscossioni)	Residui	Competenza (accertamenti)	Cassa (riscossioni)
		€	€	€	€	€	€
	Avanzo di amministrazione Fondo iniziale di cassa		-	239.219,70		7.508,81	191.908,30
1	CENTRO DI RESPONSABILITA' UNICO						
1.1	TITOLO I - ENTRATE CORRENTI						
1.1.1	AGGREGATO ECONOMICO I - TRASFERIMENTI CORRENTI						
1.1.1.1	U.P.B. 1 - Trasferimenti dalla Regione	1.113.000,00	2.400.998,19	1.717.412,59	429.414,40	2.607.994,57	2.643.052,86
1.1.1.2	U.P.B. 2 - Trasferimenti da U.E., Stato ed EE.LL.	15.000,00	15.000,00	10.000,00	10.000,00	10.000,00	5.932,84
1.1.1.3	U.P.B. 3 - Trasferimenti da altri Enti Pubblici	-	-	-	-	-	-
1.1.1.4	U.P.B.4 - Trasferimenti da Privati	-	-	-	-	-	-
	TOTALE AGGREGATO ECONOMICO I	1.128.000,00	2.415.998,19	1.727.412,59	439.414,40	2.617.994,57	2.648.985,70
1.1.2	AGGREGATO ECONOMICO II - ALTRE ENTRATE CORRENTI						
1.1.2.1	U.P.B. 1.- Contributi Obbligatorii	-	-	-	-	-	-
1.1.2.2	U.P.B. 2.- Redditi Finanziari	115,54	405,54	806,68	516,68	1.434,47	917,79
1.1.2.3	U.P.B. 3 - Redditi da Beni Mobili ed Immobili	-	-	-	-	-	-
1.1.2.4	U.P.B. 4 - Vendita di Beni e Servizi, e altri Diritti	23.404,49	66.667,46	89.778,60	46.515,63	91.345,65	45.866,90
1.1.2.5	U.P.B. 5 - Altre Entrate	-	-	-	-	1.590,00	1.590,00
1.1.2.6	U.P.B. 6 - Indennità, interessi di mora, Sanzioni amministrative	-	-	-	-	-	-
1.1.2.7	U.P.B. 7 - Restituzioni, Recupero e Rimborsi diversi e partite che si compensano nella spesa	49.396,33	18.554,87	23.730,89	54.572,35	24.651,75	40.257,99
	TOTALE AGGREGATO ECONOMICO II	72.916,36	85.627,87	114.316,17	101.604,66	119.021,87	88.632,68
	TOTALE TITOLO I	1.200.916,36	2.501.626,06	1.841.728,76	541.019,06	2.737.016,44	2.737.618,38



CODICE	DENOMINAZIONE	ANNO FINANZIARIO 2012			ANNO FINANZIARIO 2011		
		Residui	Competenza (accertamenti)	Cassa (riscossioni)	Residui	Competenza (accertamenti)	Cassa (riscossioni)
		€	€	€	€	€	€
1.2	TITOLO II - ENTRATE IN CONTO CAPITALE						
1.2.3	AGGREGATO ECONOMICO III - ENTRATE PER ALIENAZIONE DI BENI PATRIMONIALI						
1.2.3.1	U.P.B. 1 - Entrate per Alienazione di beni immobili	-	-	-	-	-	-
	U.P.B. 2 - Entrate per Alienazione di Beni Mobili	-	-	-	-	-	-
	TOTALE AGGREGATO ECONOMICO III	-	-	-	-	-	-
1.2.4	AGGREGATO ECONOMICO IV - ENTRATE PER RISCOSSIONE DI CREDITI						
1.2.4.1	U.P.B. 1 - Realizzo di Valori Mobiliari	-	-	-	-	-	-
1.2.4.2	U.P.B 2 - Riscossione di crediti ed Anticipazioni	-	54.400,00	54.400,00	-	109.000,00	162.326,69
	TOTALE AGGREGATO ECONOMICO IV	-	54.400,00	54.400,00	-	109.000,00	162.326,69
1.2.5	AGGREGATO ECONOMICO V - ENTRATE PER TRASFERIMENTI IN CONTO CAPITALE						
1.2.5.1	U.P.B 1 - Trasferimenti dalla Regione	-	-	-	-	-	-
1.2.5.2	U.P.B 2 - Trasferimenti da U.E., Stato ed EE.LL.	-	-	-	-	-	-
1.2.5.3	U.P.B. 3 - Trasferimenti da altri Enti Pubblici	-	-	-	-	-	-
1.2.5.4	U.P.B. 4 - Trasferimenti da Privati	-	-	-	-	-	-
	TOTALE AGGREGATO ECONOMICO V	-	-	-	-	-	-



CODICE	DENOMINAZIONE	ANNO FINANZIARIO 2012			ANNO FINANZIARIO 2011		
		Residui	Competenza (accertamenti)	Cassa (riscossioni)	Residui	Competenza (accertamenti)	Cassa (riscossioni)
		€	€	€	€	€	€
1.2.6	AGGREGATO ECONOMICO VI - ALTRE ENTRATE IN CONTO CAPITALE						
1.2.6.1	U.P.B. 1 -	-	-	-	-	-	-
	TOTALE AGGREGATO ECONOMICO VI	-	-	-	-	-	-
	TOTALE TITOLO II	-	54.400,00	54.400,00	-	109.000,00	162.326,69
1.3	TITOLO III - ENTRATE PER ACCENSIONE DI PRESTITI						
1.3.7	AGGREGATO ECONOMICO VII - ACCENSIONE DI PRESTITI						
1.3.7.1	U.P.B 1 - Assunzione di mutui	783.015,90	1.100.000,00	316.984,10	-	-	-
1.3.7.2	U.P.B 2 - Anticipazioni	-	-	-	-	-	-
1.3.7.3	U.P.B. 3 - Emissione di obbligazioni	-	-	-	-	-	-
1.3.7.4	U.P.B. 4 - Assunzione di altri debiti finanziari	-	-	-	-	-	-
	TOTALE AGGRAGATO ECONOMICO VII	783.015,90	1.100.000,00	316.984,10	-	-	-
	TOTALE TITOLO III	783.015,90	1.100.000,00	316.984,10	-	-	-



CODICE	DENOMINAZIONE	ANNO FINANZIARIO 2012			ANNO FINANZIARIO 2011		
		Residui	Competenza (accertamenti)	Cassa (riscossioni)	Residui	Competenza (accertamenti)	Cassa (riscossioni)
		€	€	€	€	€	€
1.4	TITOLO IV - ENTRATE PER CONTABILITA' SPECIALI						
1.4.8	AGGREGATO ECONOMICO VIII - CONTABILITA' SPECIALI						
1.4.8.1	U.P.B. 1	-	-	-	-	-	-
	TOTALE AGGREGATO ECONOMICO VIII	-	-	-	-	-	-
	TOTALE TITOLO IV	-	-	-	-	-	-
1.5	TITOLO V - ENTRATE PER PARTITE DI GIRO						
1.5.9	AGGREGATO ECONOMICO IX - Partite di Giro						
1.5.9.1	U.P.B. 1- Entrate aventi natura di Partite di Giro	-	350.506,85	350.506,85	-	521.669,24	521.669,24
	TOTALE AGGREGATO ECONOMICO IX	-	350.506,85	350.506,85	-	521.669,24	521.669,24
	TOTALE TITOLO V	-	350.506,85	350.506,85	-	521.669,24	521.669,24
	TOTALE ENTRATE CENTRO DI RESPONSABILITA' UNICO	1.983.932,26	4.006.532,91	2.563.619,71	541.019,06	3.367.685,68	3.421.614,31

IL DIRETTORE
Dott. Agr. S. Paolodino

COMMISSARIO CALENDARIO
(Dott. Agr. S. Paolodino)



CODICE	DENOMINAZIONE	ANNO FINANZIARIO 2012			ANNO FINANZIARIO 2011		
		Residui	Competenza (impegni)	Cassa (pagamenti)	Residui	Competenza (impegni)	Cassa (pagamenti)
		€	€	€	€	€	€
1.1.4	AGGREGATO ECONOMICO IV - SPESE PER INTERVENTI DI PARTE CORRENTE						
1.1.4.1	U.P.B. 1 - Trasferimenti passivi ad Enti Pubblici	-	-	-	-	-	-
1.1.4.2	U.P.B. 2 - Trasferimenti passivi a privati	-	200,00	200,00	-	-	14.257,13
	TOTALE AGGREGATO ECONOMICO IV	-	200,00	200,00	-	-	14.257,13
	AGGREGATO ECONOMICO V - SPESE PER ONERI DEL DEBITO						
1.1.5.1	U.P.B. 1 - Oneri Finanziari da Mutui	-	29.782,50	29.782,50	-	-	-
1.1.5.2	U.P.B. 2 - Oneri Finanziari da Anticipazioni Passive	-	-	-	-	-	-
1.1.5.3	U.P.B. 3 - Oneri Finanziari da Obbligazioni	-	-	-	-	-	-
1.1.5.4	U.P.B. 4 - Oneri Finanziari da Debiti Diversi	-	-	-	-	-	-
	TOTALE AGGREGATO ECONOMICO V	-	29.782,50	29.782,50	-	-	-
1.1.6	AGGREGATO ECONOMICO VI - ONERI COMUNI DI PARTE CORRENTE						
1.1.6.1	U.P.B. 1 - Oneri per gli Organi dell'Ente	13.157,66	13.500,00	2.631,97	2.289,63	13.500,00	24.682,69
1.1.6.2	U.P.B. 2 - Oneri Tributari	-	15.036,34	17.303,34	2.267,00	11.963,79	16.155,48
1.1.6.3	U.P.B. 3 - Fondi di Riserva	-	-	-	-	-	-
	TOTALE AGGREGATO ECONOMICO VI	13.157,66	28.536,34	19.935,31	4.556,63	25.463,79	40.838,17
	TOTALE TITOLO I	1.254.292,16	2.510.824,65	1.847.125,21	590.592,72	2.668.328,16	2.571.207,09



CODICE	DENOMINAZIONE	ANNO FINANZIARIO 2012			ANNO FINANZIARIO 2011		
		Residui	Competenza (Impegni)	Cassa (pagamenti)	Residui	Competenza (impegni)	Cassa (pagamenti)
		€	€	€	€	€	€
1.2.10	AGGREGATO ECONOMICO X - EVENTUALI ACCANTONAMENTI PER SPESE FUTURE IN CONTO CAPITALE E RIPRISTINO INVESTIMENTI						
1.2.10.1	U.P.B. 1 - Spese Future	-	-	-	-	-	-
1.2.10.2	U.P.B. 2 - Ripristino Investimenti	-	-	-	-	-	-
	TOTALE AGGREGATO ECONOMICO X	-	-	-	-	-	-
	TOTALE TITOLO II	822.773,98	1.202.018,25	515.981,92	136.737,65	406.735,28	303.252,97
1.3	TITOLO III - SPESE PER RIMBORSO DI PRESTITI						
1.3.11	AGGREGATO ECONOMICO XI - RIMBORSO DI PRESTITI						
1.3.11.1	U.P.B. 1 - Rimborsi Finanziari di Mutui	-	24.237,70	24.237,70	-	-	-
1.3.11.2	U.P.B. 2 - Rimborsi di Anticipazioni passive	-	-	-	-	-	-
1.3.11.3	U.P.B. 3 - Rimborsi di Obbligazioni	-	-	-	-	-	-
1.3.11.4	U.P.B. 4 - Estinzione Debiti diversi	-	-	-	-	-	-
	TOTALE AGGREGATO ECONOMICO XI	-	24.237,70	24.237,70	-	-	-
	TOTALE TITOLO III	-	24.237,70	24.237,70	-	-	-



CODICE	DENOMINAZIONE	ANNO FINANZIARIO 2012			ANNO FINANZIARIO 2011		
		Residui	Competenza (impegni)	Cassa (pagamenti)	Residui	Competenza (impegni)	Cassa (pagamenti)
		€	€	€	€	€	€
1.4	TITOLO IV - CONTABILITA' SPECIALI						
1.4.12	AGGREGATO ECONOMICO XII - CONTABILITA' SPECIALI						
1.4.12.1	U.P.B. 1 -	-	-	-	-	-	-
	TOTALE AGGREGATO ECONOMICO XII	-	-	-	-	-	-
	TOTALE TITOLO IV	-	-	-	-	-	-
1.5	TITOLO V - SPESE PER PARTITE DI GIRO						
1.5.13	AGGREGATO ECONOMICO XIII - PARTITE DI GIRO						
1.5.13.1	U.P.B. 1 - Spese aventi natura di partite di giro	74.330,40	350.506,85	379.021,69	102.845,24	521.669,24	499.842,85
	TOTALE AGGREGATO ECONOMICO XIII	74.330,40	350.506,85	379.021,69	102.845,24	521.669,24	499.842,85
	TOTALE TITOLO V	74.330,40	350.506,85	379.021,69	102.845,24	521.669,24	499.842,85
	TOTALE USCITE CENTRO DI RESPONSABILITA' UNICO	2.151.396,54	4.087.587,45	2.766.366,52	830.175,61	3.596.732,68	3.374.302,91

IL DIRETTORE
 Dott. *[Signature]*

COMMISSARIO SUPPLEMENTARE
 (Dott. *[Signature]*)